

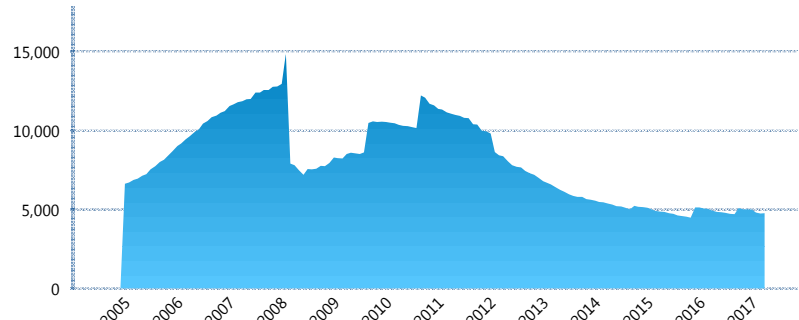
I. INFORMACIÓN FINANCIERA

I) Detalles del Fondo

Detalles del Fondo	
Razón Social	Inbursa Siefore Básica, S.A. de C.V.
Inicio de Operaciones	23/09/2004
Tipo de Fondo	Básica
Clave Bolsa	INBURS1
Activos Administrados *	4,754
ISIN	MX54IN3H0020
Comisión Anual	1%
Administrador	Afore Inbursa, S.A. de C.V.
Director General	Lic. José Ignacio Jiménez Santos
Presidente del Consejo	Sandra Sosa Nasta

Activos Administrados *

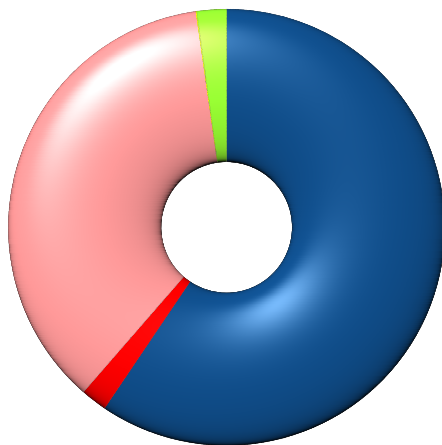
\$4,754



*Cifras en millones de pesos

Contiene el efecto de fusiones, cortes transversales y transferencias por edad. Para mayor información consultar: <http://www.consar.gob.mx/gobmx/Aplicativo/Factsheets/EC/ECSAR.pdf>

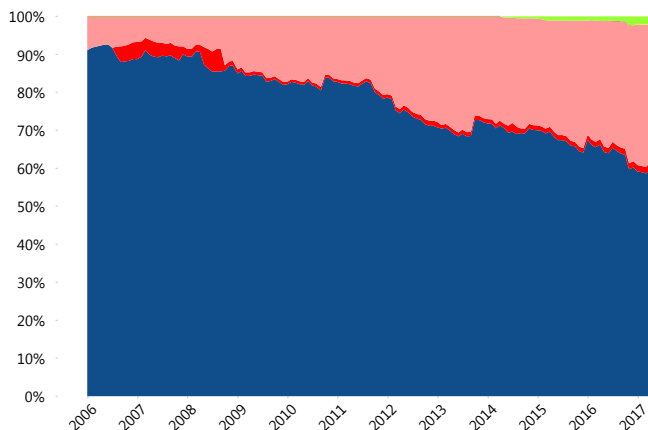
II) Inversiones



Deuda Gubernamental	59.46%
Deuda Internacional	1.94%
Deuda Nacional	36.34%
FIBRAS	0.07%
Renta Variable Nacional	2.18%

Tipo de Instrumento		Inbursa (SB1)	Sistema Básicas 1**
Renta Variable Nacional	Renta Variable Nacional	2.18%	1.54%
	Total	2.18%	1.54%
Renta Variable Internacional	Renta Variable Internacional	0.00%	3.72%
	Total	0.00%	3.72%
FIBRAS	FIBRAS	0.07%	0.72%
	Total	0.07%	0.72%
Deuda Nacional	Alimentos	0.00%	0.66%
	Automotriz	0.00%	0.01%
	Banca de Desarrollo	0.00%	2.28%
	Bancario	0.64%	1.91%
	Bebidas	0.50%	0.78%
	Cemento	0.00%	0.04%
	Centros Comerciales	0.00%	0.07%
	Construcción	0.00%	0.01%
	Consumo	0.00%	0.74%
	Empresas Productivas del Estado	3.18%	4.73%
	Estados	1.79%	1.70%
	Europeos	9.44%	2.87%
	Grupos Industriales	2.00%	0.77%
	Infraestructura	13.61%	5.29%
	Otros	0.00%	1.24%
	Papel	0.00%	0.29%
	Serv. Financieros	0.00%	0.41%
Telecom	1.42%	1.27%	
Transporte	0.00%	0.31%	
Vivienda	3.74%	3.39%	
Total	36.34%	28.76%	
Deuda Internacional	Deuda Internacional	1.94%	1.86%
	Total	1.94%	1.86%
Deuda Gubernamental	BONDESD	0.02%	0.76%
	BONOS	0.34%	8.91%
	BPA182	23.34%	2.12%
	CBIC	0.00%	4.42%
	CETES	16.98%	1.56%
	REPORTO	3.70%	2.68%
	UDIBONO	15.08%	42.17%
	UMS	0.00%	0.80%
	Total	59.46%	63.41%
	Total	100.00%	100.00%

Evolución de Inversiones



Deuda Gubernamental	Renta Variable Internacional
Deuda Internacional	Renta Variable Nacional
Deuda Nacional	
FIBRAS	

**Considera las inversiones de todo el grupo de SIEFORES Básicas 1
Cifras al cierre de abril de 2017

III) Desempeño

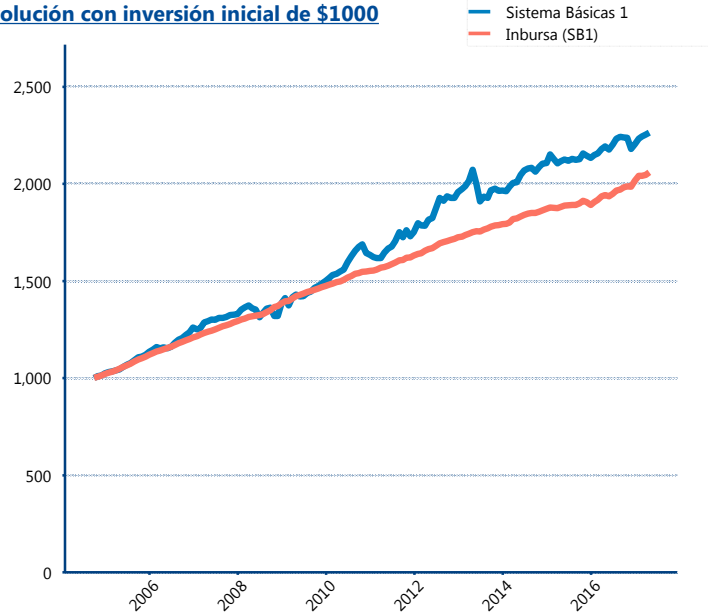
Rendimiento Bolsa

Tipo	Inbursa (SB1)	Sistema Básicas 1
1 año	6.09%	3.39%
2 años	4.59%	3.35%
3 años	4.17%	4.07%
5 años	4.33%	4.48%

Indicador de Rendimiento Neto

Siefore	IRN %
Azteca (SB1)	4.24%
Profuturo (SB1)	4.20%
Coppel (SB1)	4.17%
Principal (SB1)	4.07%
SURA (SB1)	4.04%
XXI-Banorte (SB1)	3.99%
Inbursa (SB1)	3.95%
Invercap (SB1)	3.85%
PensionISSSTE (SB1)	3.79%
Metlife (SB1)	3.78%
Banamex (SB1)	3.53%
Promedio Simple	3.95 %
Promedio Ponderado	3.95 %

Evolución con inversión inicial de \$1000



Construido con el precio de la Siefore registrado en la Bolsa Mexicana de Valores

IV) Medidas de sensibilidad y riesgos

Evolución del Plazo Promedio Ponderado

